



PERÚ

Ministerio
de Energía y Minas

MANUAL DE USUARIO NUEVA DAC EXTRANET

“REACTIVACIÓN AUTOMÁTICA”

Fecha	Versión	Descripción	Autor
09/06/2022	1.0	Actualización de la información	Analista de Sistemas



TABLA DE CONTENIDO

I. FUNCIONALIDAD DEL SOFTWARE 3
 MENÚ “DAC” – “Solicitud de reactivación” 3

I. FUNCIONALIDAD DEL SOFTWARE MENÚ “DAC” – “Solicitud de reactivación”

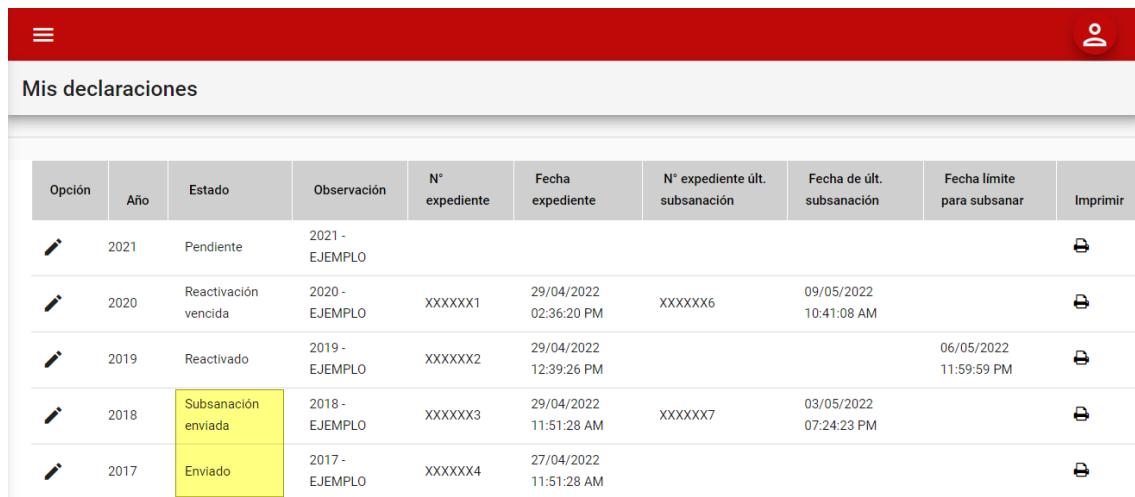
Al ingresar a la opción “Solicitud de reactivación” dentro del Menú “DAC”, se aprecia en pantalla la información que contiene.

En el cual se podrá gestionar las reactivaciones que solicitan los Titulares Mineros para el registro de su información.



The screenshot shows the 'Solicitud de reactivación' page. On the left is a sidebar with a menu where 'Solicitud de reactivación' is selected. The main content area has a red header with a hamburger menu and a user icon. Below the header, there's a title 'Solicitud de reactivación' and a red '+' button. A text box contains instructions: 'Reactivación automática: Mientras esté vigente el plazo de la declaración DAC. Reactivación previa evaluación: Cuando ha vencido el plazo de la declaración DAC. Nota: El Anexo III y la sección 1.7.7. Adjuntar Liquidaciones de Venta, serán activados dependiendo si están dentro de su periodo de declaración (acreditación inversión mínima y acreditación producción mínima)'. Below this is a table with 12 columns: Opción, Año, N° expediente solicitud reactivación, Fecha solicitud reactivación, Fecha límite para subsanar, Días de plazo, Tipo de días, N° expediente subsanación, Fecha de subsanación, Observación, Informe Técnico, and Estado.

Para poder obtener el registro de una solicitud de reactivación debemos de contar primeramente con una declaración con estado “Enviado” o “Subsanación enviada”.



The screenshot shows the 'Mis declaraciones' page. It features a table with 10 columns: Opción, Año, Estado, Observación, N° expediente, Fecha expediente, N° expediente últ. subsanación, Fecha de últ. subsanación, Fecha límite para subsanar, and Imprimir. The table contains five rows of data, with the 'Estado' column highlighted in yellow for the last two rows.

Opción	Año	Estado	Observación	N° expediente	Fecha expediente	N° expediente últ. subsanación	Fecha de últ. subsanación	Fecha límite para subsanar	Imprimir
	2021	Pendiente	2021 - EJEMPLO						
	2020	Reactivación vencida	2020 - EJEMPLO	XXXXXX1	29/04/2022 02:36:20 PM	XXXXXX6	09/05/2022 10:41:08 AM		
	2019	Reactivado	2019 - EJEMPLO	XXXXXX2	29/04/2022 12:39:26 PM			06/05/2022 11:59:59 PM	
	2018	Subsanación enviada	2018 - EJEMPLO	XXXXXX3	29/04/2022 11:51:28 AM	XXXXXX7	03/05/2022 07:24:23 PM		
	2017	Enviado	2017 - EJEMPLO	XXXXXX4	27/04/2022 11:51:28 AM				

Dentro de la opción se puede apreciar los siguientes botones de acción:

Nuevo: al dar clic sobre el botón, se muestra el formulario para el registro de solicitud de reactivación que pertenece al Titular Minero.

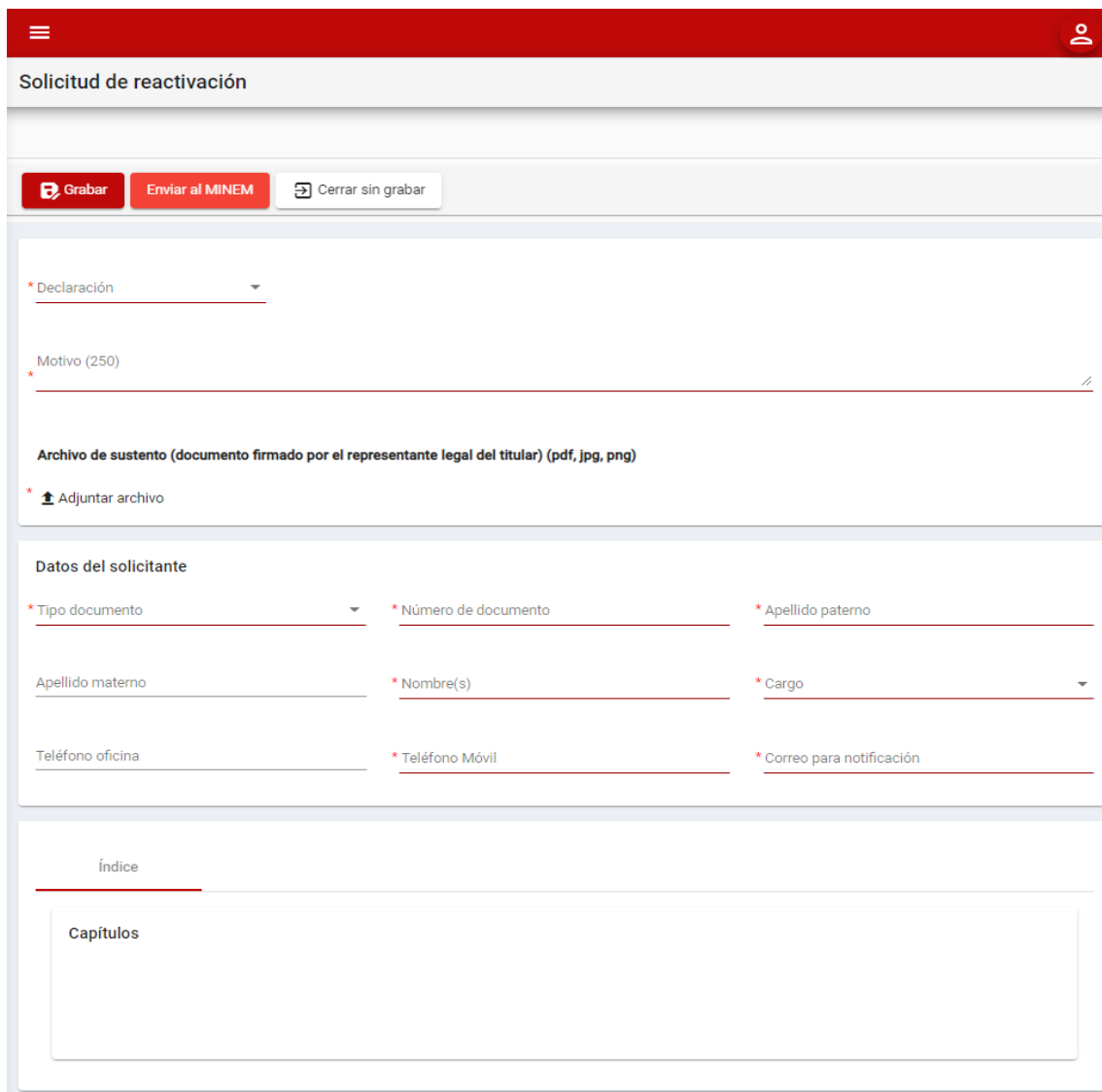


Solicitud de reactivación

Reactivación automática: Mientras esté vigente el plazo de la declaración DAC.
Reactivación previa evaluación: Cuando ha vencido el plazo de la declaración DAC.
Nota: El Anexo III y la sección 1.7.7. Adjuntar Liquidaciones de Venta, serán activados dependiendo si están dentro de su periodo de declaración (acreditación inversión mínima y acreditación producción mínima).

+

Opción	Año	N° expediente solicitud reactivación	Fecha solicitud reactivación	Fecha límite para subsanar	Días de plazo	Tipo de días	N° expediente subsanación	Fecha de subsanación	Observación	Informe Técnico	Estado
--------	-----	--------------------------------------	------------------------------	----------------------------	---------------	--------------	---------------------------	----------------------	-------------	-----------------	--------



Solicitud de reactivación

Grabar **Enviar al MINEM** **Cerrar sin grabar**

* Declaración

* Motivo (250)

Archivo de sustento (documento firmado por el representante legal del titular) (pdf, jpg, png)

*

Datos del solicitante

* Tipo documento * Número de documento * Apellido paterno

Apellido materno * Nombre(s) * Cargo

Teléfono oficina * Teléfono Móvil * Correo para notificación

Índice

Capítulos



Donde es posible apreciar los siguientes campos:

- Declaración: Campo obligatorio, que permite la selección de declaraciones que tengan el estado enviado o subsanación enviada.
- Motivo: Campo obligatorio, que permite el ingreso del motivo de la solicitud de reactivación.
- Adjuntar archivo sustento: Campo obligatorio, que permite subir un archivo que sustente el motivo de la solicitud de reactivación.
- Tipo de documento, campo obligatorio el cual despliega una lista que contiene valores.
- Número de documento, campo obligatorio que permite el ingreso de un valor máximo dependiendo del tipo de documento seleccionado.
- Apellido Paterno, campo obligatorio que permite el ingreso máximo de 60 caracteres.
- Apellido Materno, campo que permite el ingreso máximo de 60 caracteres.
- Nombre (s), campo obligatorio que permite el ingreso máximo de 60 caracteres.
- Cargo, campo obligatorio que muestra lista de cargos a seleccionar.
- Teléfono oficina, permite únicamente números y soporta hasta 9 dígitos.
- Teléfono Móvil, campo obligatorio permite únicamente números y soporta hasta 9 dígitos.
- Correo para notificación: Campo obligatorio, que permite el ingreso del correo electrónico al cual servirá para la comunicación; donde debe tener en su estructura lo siguiente: Por ejemplo (ejemplo@empresaxx.com).
- Capítulos (índice): Campo obligatorio, que permite la selección de acuerdo a las necesidades de la reactivación (Anexos, Capítulos, Secciones y subsecciones); el cual será visible luego de haber seleccionado la Declaración.



☰ Do

Solicitud de reactivación

Grabar **Enviar al MINEM**

Declaración

* 2017 (Expediente: XXXXXX - ... ▾)

Motivo (218)

* Pendiente ingreso de información

Archivo de sustento (documento firmado por el representante legal del titular) (pdf, jpg, png)

* a_doc8 (1).pdf (41 KB)

Datos del solicitante

Tipo documento	Número de documento	Apellido paterno
* DNI ▾	* 10203040	* EJEMPLO1
Apellido materno	Nombre(s)	Cargo
EJEMPLO2	* EJEMPLO	* ACCIONISTA ▾
Teléfono oficina	Teléfono Móvil	Correo para notificación
566666666	* 999999999	* ejemplo@ejemplo.com


Índice

Capítulos

- > 1 Información del titular
- > 2 Anexo I: Información por cada concesión o U.E.A. en etapa de explotación
- > 3 Anexo II: Información por cada concesión o U.E.A. en etapa de exploración, preparación y desarrollo
- > 5 Anexo IV: Declaración jurada anual de actividades de desarrollo sostenible
- > 6 Anexo V: Declaración jurada anual de coordenadas UTM-WGS 84
- > 7 Anexo VI: Información de muestreos y/o testigos

Si deseamos salir del formulario sin realizar ninguna acción presionamos con el puntero izquierdo del mouse el botón “ ”.



Ingresada la información requerida si presionamos el botón “  Guardar ” con el puntero izquierdo del mouse, el sistema guardará el registro en la grilla principal (pero esto aún no ha generado la reactivación), sin embargo, en la bandeja de solicitudes se ha creado un registro con el estado “Registrado” y esto aún no es un indicativo que la declaración se encuentre reactivada.

☰
👤

Solicitud de reactivación

📄 Grabar
Enviar al MINEM
🗑️ Cerrar sin grabar

Declaración

* 2017 (Expediente: XXXXXX - ...)

Motivo (218)

* Pendiente ingreso de información

Archivo de sustento (documento firmado por el representante legal del titular) (pdf, jpg, png)

* 📎 a_doc8 (1).pdf (41 KB)

Datos del solicitante

Tipo documento	Número de documento	Apellido paterno
* DNI	* 10203040	* EJEMPLO1
Apellido materno	Nombre(s)	Cargo
EJEMPLO2	* EJEMPLO	* ACCIONISTA
Teléfono oficina	Teléfono Móvil	Correo para notificación
566666666	* 99999999	* ejemplo@ejemplo.com

Índice

Capítulos

- > 1 Información del titular
- > 2 Anexo I: Información por cada concesión o U.E.A. en etapa de explotación
- > 3 Anexo II: Información por cada concesión o U.E.A. en etapa de exploración, preparación y desarrollo
- > 5 Anexo IV: Declaración jurada anual de actividades de desarrollo sostenible
- > 6 Anexo V: Declaración jurada anual de coordenadas UTM-WGS 84
- > 7 Anexo VI: Información de muestreos y/o testigos

☰
👤

Solicitud de reactivación

Reactivación automática: Mientras esté vigente el plazo de la declaración DAC.

Reactivación previa evaluación: Cuando ha vencido el plazo de la declaración DAC.

Nota: El Anexo III y la sección 1.7.7. Adjuntar Liquidaciones de Venta, serán activados dependiendo si están dentro de su periodo de declaración (acreditación inversión mínima y acreditación producción mínima).

+

Opción	Año	N° expediente solicitud reactivación	Fecha solicitud reactivación	Fecha límite para subsanar	Días de plazo	Tipo de días	N° expediente subsanación	Fecha de subsanación	Observación	Informe Técnico	Estado
✏️ 🗑️	2017		04/05/2022 05:32:24 PM								Registrado



Ingresada la información requerida si presionamos el botón “**Enviar al MINEM**”, el sistema realiza la acción internamente y muestra el resultado.

☰ Do

Solicitud de reactivación

Grabar **Enviar al MINEM** Cerrar sin grabar

Declaración

* 2017 (Expediente: XXXXXX - ...)

Motivo (218)
Pendiente ingreso de información

Archivo de sustento (documento firmado por el representante legal del titular) (pdf, jpg, png)

* a_doc8 (1).pdf (41 KB)

Datos del solicitante



Tipo documento	Número de documento	Apellido paterno
* DNI	* 10203040	* EJEMPLO1
Apellido materno	Nombre(s)	Cargo
EJEMPLO2	* EJEMPLO	* ACCIONISTA
Teléfono oficina	Teléfono Móvil	Correo para notificación
566666666	* 999999999	* ejemplo@ejemplo.com

Índice


Capítulos

- > 1 Información del titular
- > 2 Anexo I: Información por cada concesión o U.E.A. en etapa de explotación
- > 3 Anexo II: Información por cada concesión o U.E.A. en etapa de exploración, preparación y desarrollo
- > 5 Anexo IV: Declaración jurada anual de actividades de desarrollo sostenible
- > 6 Anexo V: Declaración jurada anual de coordenadas UTM-WGS 84
- > 7 Anexo VI: Información de muestreos y/o testigos





Solicitud de reactivación



EJEMPLO (EXPEDIENTE: XXXXXX4)

Año Declaración
2017

Motivo (218)
Pendiente ingreso de información

Archivo de sustento (documento firmado por el representante legal del titular) (pdf, jpg, png)

a_doc8 (1).pdf (41 KB)


Datos del solicitante

Tipo documento DNI	Número de documento 10203040	Apellido paterno EJEMPLO1
Apellido materno EJEMPLO2	Nombre(s) EJEMPLO	Cargo ACCIONISTA
Teléfono oficina 566666666	Teléfono Móvil 999999999	Correo para notificación ejemplo@ejemplo.com

Índice

Capítulos

- > 1 Información del titular
- > 2 Anexo I: Información por cada concesión o U.E.A. en etapa de explotación
- > 3 Anexo II: Información por cada concesión o U.E.A. en etapa de exploración, preparación y desarrollo
- > 5 Anexo IV: Declaración jurada anual de actividades de desarrollo sostenible
- > 6 Anexo V: Declaración jurada anual de coordenadas UTM-WGS 84
- > 7 Anexo VI: Información de muestreos y/o testigos

Si deseamos salir del formulario presionamos con el puntero izquierdo del mouse el botón “  Cerrar ”.



Si el titular se encuentra dentro del plazo vigente para el registro de información de la declaración DAC, se realiza la reactivación de la declaración automáticamente.

Nota: La reactivación del Anexo III y la sección 1.7.7. Adjuntar Liquidaciones de Venta, dependerán siempre del periodo de declaración (acreditación inversión mínima y acreditación producción mínima), el cual se reactivará si aún se encuentran dentro de plazo.

El sistema envía el correo de confirmación y cambia el estado de la solicitud de reactivación por “Aprobado” y el estado de la declaración cambia por “Reactivado” y le asigna como plazo para subsanación la cantidad de días que estaría faltando para el vencimiento de envío de su declaración.

De: ejemplo@ejemplo.com.pe <ejemplo@ejemplo.com.pe >

Enviado el: miércoles, 4 de mayo de 2022 17:37

Para: ejemplo@ejemplo.com

Asunto: DAC - Confirmación de Reactivación Automática

Estimado(a),

La solicitud de reactivación con los siguientes datos:

Titular: EJEMPLO

Declaración: 2017 (Expediente: XXXXXX4 - 27/04/2022)

Solicitado por: EJEMPLO EJEMPLO1 EJEMPLO2

Fecha: 04/05/2022

Motivo: pendiente ingreso de información

Expediente de la solicitud: XXXXXX8

Ha sido aprobado de manera automática

Se reactivaron los capítulos que ha solicitado, los cuales se encuentran dentro de los siguientes anexos:

- 1 Información del titular
- 2 Anexo I: Información por cada concesión o U.E.A. en etapa de explotación
- 3 Anexo II: Información por cada concesión o U.E.A. en etapa de exploración, preparación y desarrollo
- 5 Anexo IV: Declaración jurada anual de actividades de desarrollo sostenible
- 6 Anexo V: Declaración jurada anual de coordenadas UTM-WGS 84
- 7 Anexo VI: Información de muestreos y/o testigos

(*Este correo ha sido copiado al Representante Legal

Miércoles 4 de Mayo de 2022

*Dirección de Gestión Minera/
Dirección General de Minería
Ministerio de Energía y Minas.*



Solicitud de reactivación

Reactivación automática: Mientras esté vigente el plazo de la declaración DAC.
Reactivación previa evaluación: Cuando ha vencido el plazo de la declaración DAC.
Nota: El Anexo III y la sección 1.7.7. Adjuntar Liquidaciones de Venta, serán activados dependiendo si están dentro de su periodo de declaración (acreditación inversión mínima y acreditación producción mínima).

Opción	Año	N° expediente solicitud reactivación	Fecha solicitud reactivación	Fecha límite para subsanar	Días de plazo	Tipo de días	N° expediente subsanación	Fecha de subsanación	Observación	Informe Técnico	Estado
	2017	XXXXXX8	04/05/2022 05:32:24 PM	05/05/2022 11:59:59 PM	1	Días laborables					Aprobado

Mis declaraciones

Opción	Año	Estado	Observación	N° expediente	Fecha expediente	N° expediente últ. subsanación	Fecha de últ. subsanación	Fecha límite para subsanar	Imprimir
	2017	Reactivado	2017 - EJEMPLO	XXXXXX4	27/04/2022 11:51:28 AM			05/05/2022 11:59:59 PM	

Si el titular vuelve a realizar el envío de la declaración que solicitó la reactivación, dentro de la opción “Solicitud de reactivación” el estado del registro cambia por “Subsanación enviada” y el estado de la declaración cambia por “Subsanación enviada” y le asigna la fecha de su última subsanación.

Solicitud de reactivación

Reactivación automática: Mientras esté vigente el plazo de la declaración DAC.
Reactivación previa evaluación: Cuando ha vencido el plazo de la declaración DAC.
Nota: El Anexo III y la sección 1.7.7. Adjuntar Liquidaciones de Venta, serán activados dependiendo si están dentro de su periodo de declaración (acreditación inversión mínima y acreditación producción mínima).

Opción	Año	N° expediente solicitud reactivación	Fecha solicitud reactivación	Fecha límite para subsanar	Días de plazo	Tipo de días	N° expediente subsanación	Fecha de subsanación	Observación	Informe Técnico	Estado
	2017	XXXXXX8	04/05/2022 05:32:24 PM	05/05/2022 11:59:59 PM	1	Días laborables	XXXXXX9	05/05/2022 11:30:30 PM			Subsanación enviada

Mis declaraciones


Opción	Año	Estado	Observación	N° expediente	Fecha expediente	N° expediente últ. subsanación	Fecha de últ. subsanación	Fecha límite para subsanar	Imprimir
	2017	Subsanación enviada	2017 - EJEMPLO	XXXXXX4	27/04/2022 11:51:28 AM	XXXXXX9	05/05/2022 11:30:30 PM		



Si el titular solicitó la reactivación y no realizó el envío de la misma en el tiempo asignado por el sistema, dentro de la opción Solicitud de reactivación el estado del registro cambia por “Plazo vencido” y el estado de la declaración cambia por “Declaración vencida” (Con lo cual para la declaración ya no será posible realizar el envío y será necesario solicitar una nueva solicitud de reactivación).

Opción	Año	N° expediente solicitud reactivación	Fecha solicitud reactivación	Fecha límite para subsanar	Días de plazo	Tipo de días	N° expediente subsanación	Fecha de subsanación	Observación	Informe Técnico	Estado
	2017	XXXXXX8	04/05/2022 05:32:24 PM	05/05/2022 11:59:59 PM	1	Días laborables					Plazo vencido

Opción	Año	Estado	Observación	N° expediente	Fecha expediente	N° expediente últ. subsanación	Fecha de últ. subsanación	Fecha límite para subsanar	Imprimir
	2017	Reactivación vencida	2017 - EJEMPLO	XXXXXX4	27/04/2022 11:51:28 AM				

Editar: al presionar con el puntero izquierdo del mouse () , el sistema abrirá la vista del formulario de reactivación dependiendo del estado en el que se encuentre.

Estado Registrado, se podrá realizar la edición de la solicitud de reactivación.

Opción	Año	N° expediente solicitud reactivación	Fecha solicitud reactivación	Fecha límite para subsanar	Días de plazo	Tipo de días	N° expediente subsanación	Fecha de subsanación	Observación	Informe Técnico	Estado
	2017		04/05/2022 05:32:24 PM								Registrado

El sistema abrirá el formulario de edición y habilitará los campos necesarios para el registro de la información. (Ver lo descrito en el botón de acción “**Nuevo**”).



Estado Enviado al MINEM, Subsanación enviada, Aprobado, Improcedente, Plazo vencido, solo será posible apreciar la información de la solicitud de reactivación a modo consulta.

Opción	Año	N° expediente solicitud reactivación	Fecha solicitud reactivación	Fecha límite para subsanar	Días de plazo	Tipo de días	N° expediente subsanación	Fecha de subsanación	Observación	Informe Técnico	Estado
	2017	XXXXX8	04/05/2022 05:32:24 PM	05/05/2022 11:59:59 PM	1	Días laborables					Plazo vencido
	2021	XXXXX10	23/05/2022 07:14:01 PM	28/05/2021 11:59:59 PM	5	Días laborables					Aprobado
	2021	XXXXX11	23/05/2022 03:47:30 PM						No contiene la información		Improcedente
	2021	XXXXX12	23/05/2022 03:26:56 PM	25/05/2022 11:59:59 PM	2	Días calendarios	XXXXX15	23/05/2022 03:46:29 PM			Subsanación enviada
	2021	XXXXX13	23/05/2022 09:53:33 AM								Enviado al MINEM
	2020	XXXXX14	17/05/2022 12:37:06 AM	24/05/2022 11:59:59 PM	5	Días laborables					Aprobado

☰
👤

Solicitud de reactivación

🗑 Cerrar

EJEMPLO (EXPEDIENTE: XXXXXX4)

Año Declaración
2017

Motivo (218)
Pendiente ingreso de información

Archivo de sustento (documento firmado por el representante legal del titular) (pdf, jpg, png)

a_doc8 (1).pdf (41 KB)

Datos del solicitante

Tipo documento DNI	Número de documento 10203040	Apellido paterno EJEMPLO1
Apellido materno EJEMPLO2	Nombre(s) EJEMPLO	Cargo ACCIONISTA
Teléfono oficina 566666666	Teléfono Móvil 999999999	Correo para notificación ejemplo@ejemplo.com


Índice

Capítulos

- > 1 Información del titular
- > 2 Anexo I: Información por cada concesión o U.E.A. en etapa de explotación
- > 3 Anexo II: Información por cada concesión o U.E.A. en etapa de exploración, preparación y desarrollo
- > 5 Anexo IV: Declaración jurada anual de actividades de desarrollo sostenible
- > 6 Anexo V: Declaración jurada anual de coordenadas UTM-WGS 84
- > 7 Anexo VI: Información de muestreos y/o testigos

Si deseamos salir del formulario presionamos con el puntero izquierdo del mouse el botón “ Cerrar ”.



Eliminar: Solo se podrá apreciar esta opción en el caso de tener una solicitud con estado "Registrado"; al presionar con el puntero izquierdo del mouse (), el sistema muestra el mensaje de validación: "¿Está seguro que desea eliminar este registro?". Al dar clic en 'Aceptar', se eliminará el registro, caso contrario la acción de eliminar queda sin efecto.



Solicitud de reactivación

Reactivación automática: Mientras esté vigente el plazo de la declaración DAC.
Reactivación previa evaluación: Cuando ha vencido el plazo de la declaración DAC.
Nota: El Anexo III y la sección 1.7.7. Adjuntar Liquidaciones de Venta, serán activados dependiendo si están dentro de su periodo de declaración (acreditación inversión mínima y acreditación producción mínima).



Opción	Año	N° expediente solicitud reactivación	Fecha solicitud reactivación	Fecha límite para subsanar	Días de plazo	Tipo de días	N° expediente subsanación	Fecha de subsanación	Observación	Informe Técnico	Estado
 	2017		04/05/2022 05:32:24 PM								Registrado

172.25.0.91 dice

¿Está seguro que desea eliminar este registro?

Aceptar

Cancelar